


**МИНИСТЕРСТВО ТРАНСПОРТА РОССИЙСКОЙ ФЕДЕРАЦИИ  
ФЕДЕРАЛЬНОЕ ГОСУДАРСТВЕННОЕ АВТОНОМНОЕ ОБРАЗОВАТЕЛЬНОЕ  
УЧРЕЖДЕНИЕ ВЫСШЕГО ОБРАЗОВАНИЯ  
«РОССИЙСКИЙ УНИВЕРСИТЕТ ТРАНСПОРТА»  
(РУТ (МИИТ))  
МОСКОВСКИЙ КОЛЛЕДЖ ТРАНСПОРТА**

**РАБОЧАЯ ПРОГРАММА  
ОБЩЕОБРАЗОВАТЕЛЬНОЙ УЧЕБНОЙ ДИСЦИПЛИНЫ  
ОУД.14 БИОЛОГИЯ**

**по специальности  
23.02.01 Организация перевозок и управление на транспорте (по видам)**

Москва 2022


ОДОБРЕНА  
Предметной (цикловой) комиссией  
Протокол от 24 февраля 2022 г. №7

Председатель  
 Н.В. Тракич

Предметной (цикловой) комиссией  
Протокол от 24 февраля 2022 г. №7

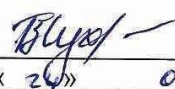
Председатель  
 Г.В. Засорина

СОГЛАСОВАНО  
Зав. методическим кабинетом

 К.В. Ломакина  
« 24 » 02 2022г.

Разработана на основе Федерального государственного образовательного стандарта среднего общего образования от 17 мая 2012 года №413 и Федерального государственного образовательного стандарта среднего профессионального образования по специальности 23.02.01 Организация перевозок и управление на транспорте (по видам) от 22 апреля 2014 года № 376

УТВЕРЖДАЮ  
Первый заместитель директора МКТ

 Т.В. Сухарева  
« 24 » 02 2022г.

 Составитель:

Г.В. Дымкова

– преподаватель МКТ РУТ (МИИТ)

Рецензенты:

Г.Н. Смирнова

– преподаватель МКТ РУТ (МИИТ)

С.В. Ухина

– Заместитель директора по содержанию образования ГБПОУ КЖГТ

## СОДЕРЖАНИЕ

	СТР.
1. ОБЩАЯ ХАРАКТЕРИСТИКА РАБОЧЕЙ ПРОГРАММЫ ОБЩЕОБРАЗОВАТЕЛЬНОЙ УЧЕБНОЙ ДИСЦИПЛИНЫ.....	4
2. СТРУКТУРА И СОДЕРЖАНИЕ ОБЩЕОБРАЗОВАТЕЛЬНОЙ УЧЕБНОЙ ДИСЦИПЛИНЫ.....	9
3. УСЛОВИЯ РЕАЛИЗАЦИИ РАБОЧЕЙ ПРОГРАММЫ ОБЩЕОБРАЗОВАТЕЛЬНОЙ УЧЕБНОЙ ДИСЦИПЛИНЫ.....	18
4. КОНТРОЛЬ И ОЦЕНКА РЕЗУЛЬТАТОВ ОСВОЕНИЯ ДИСЦИПЛИНЫ.....	21

## **1.1. Место дисциплины в структуре основной образовательной программы**

Общеобразовательная учебная дисциплина «Биология» в соответствии с учебным планом изучается в рамках общеобразовательной подготовки и входит в перечень общеобразовательных учебных дисциплин по выбору обучающихся.

Программа дисциплины «Биология» предназначена для изучения в профессиональных образовательных организациях СПО, реализующих образовательную программу среднего общего образования в пределах освоения программы подготовки специалиста среднего звена (ППСЗ).

Реализация общеобразовательной учебной дисциплины (далее – ОУД) «Биология» осуществляется в пределах образовательной программы среднего профессионального образования - программы подготовки специалистов среднего звена по специальности 23.02.01 Организация перевозок и управление на транспорте (по видам) в соответствии с ФГОС среднего общего образования, утвержденного приказом Минобрнауки РФ от 17.05.2012 №413, ФГОС СПО по специальности 23.02.01 Организация перевозок и управление на транспорте (по видам) от 22 апреля 2014 года № 376 и примерной программой общеобразовательной учебной дисциплины «Биология» для профессиональных образовательных организаций (автор А. Г. Резанов, Е. А. Резанова, Е. О. Фадеева, 2015):

## **1.2. Цели и результаты освоения общеобразовательной учебной дисциплины**

- получение фундаментальных знаний о биологических системах (Клетка, Организм, Популяция, Вид, Экосистема); истории развития современных представлений о живой природе, выдающихся открытиях в биологической науке; роли биологической науки в формировании современной естественнонаучной картины мира; методах научного познания;
- овладение умениями логически мыслить, обосновывать место и роль биологических знаний в практической деятельности людей, развитии современных технологий;
- определять живые объекты в природе; проводить наблюдения за экосистемами с целью их описания и выявления естественных и антропогенных изменений;
- находить и анализировать информацию о живых объектах;
- развитие познавательных интересов, интеллектуальных и творческих способностей обучающихся в процессе изучения биологических явлений; выдающихся достижений биологии, вошедших в общечеловеческую культуру; сложных и противоречивых путей развития современных научных взглядов, идей, теорий, концепций, гипотез (о сущности и происхождении жизни, человека) в ходе работы с различными источниками информации;
- воспитание убежденности в необходимости познания живой природы, необходимости рационального природопользования, бережного отношения к

природным ресурсам и окружающей среде, собственному здоровью; уважения к мнению оппонента при обсуждении биологических проблем;

- использование приобретенных биологических знаний и умений в повседневной жизни для оценки последствий своей деятельности (и деятельности других людей) по отношению к окружающей среде, здоровью других людей и собственному здоровью; обоснование и соблюдение мер профилактики заболеваний, оказание первой помощи при травмах, соблюдение правил поведения в природе;

### **1.2.1. Личностные результаты освоения общеобразовательной учебной дисциплины**

-сформированность чувства гордости и уважения к истории и достижениям отечественной биологической науки; представления о целостной естественно-научной картине мира;

-понимание взаимосвязи и взаимозависимости естественных наук, их влияния на окружающую среду, экономическую, технологическую, социальную и этическую сферы деятельности человека;

-способность использовать знания о современной естественнонаучной картине мира в образовательной и профессиональной деятельности; возможности информационной среды для обеспечения продуктивного самообразования;

-владение культурой мышления, способность к обобщению, анализу, восприятию информации в области естественных наук, постановке цели и выбору путей ее достижения в профессиональной сфере;

-способность руководствоваться в своей деятельности современными принципами толерантности, диалога и сотрудничества; готовность к взаимодействию с коллегами, работе в коллективе;

-готовность использовать основные методы защиты от возможных последствий аварий, катастроф, стихийных бедствий;

-обладание навыками безопасной работы во время проектно-исследовательской и экспериментальной деятельности, при использовании лабораторного оборудования;

-способность использовать приобретенные знания и умения в практической деятельности и повседневной жизни для соблюдения мер профилактики отравлений, вирусных и других заболеваний, стрессов, вредных привычек (курения, алкоголизма, наркомании); правил поведения в природной среде;

-готовность к оказанию первой помощи при травмах, простудных и других заболеваниях, отравлениях пищевыми продуктами;

- сформированность ответственного отношения к обучению; готовность и способность студентов к саморазвитию и самообразованию на основе мотивации к обучению и познанию;

### **1.2.2. Метапредметные результаты освоения общеобразовательной учебной дисциплины**

-осознание социальной значимости своей профессии/специальности, обладание мотивацией к осуществлению профессиональной деятельности;

- повышение интеллектуального уровня в процессе изучения биологических явлений; выдающихся достижений биологии, вошедших в общечеловеческую культуру; сложных и противоречивых путей развития современных научных взглядов, идей, теорий, концепций, гипотез (о сущности и происхождении жизни, человека) в ходе работы с различными источниками информации;
- способность организовывать сотрудничество единомышленников, в том числе с использованием современных информационно-коммуникационных технологий;
- способность понимать принципы устойчивости и продуктивности живой природы, пути ее изменения под влиянием антропогенных факторов, способность к системному анализу глобальных экологических проблем, вопросов состояния окружающей среды и рационального использования природных ресурсов;
- умение обосновывать место и роль биологических знаний в практической деятельности людей, развитии современных технологий; определять живые объекты в природе; проводить наблюдения за экосистемами с целью их описания и выявления естественных и антропогенных изменений; находить и анализировать информацию о живых объектах;
- способность применять биологические и экологические знания для анализа прикладных проблем хозяйственной деятельности;
- способность к самостоятельному проведению исследований, постановке естественно-научного эксперимента, использованию информационных технологий для решения научных и профессиональных задач;
- способность к оценке этических аспектов некоторых исследований в области биотехнологии (клонирование, искусственное оплодотворение);
- применение основных методов познания (описания, наблюдения, эксперимента) для изучения различных проявлений антропогенного воздействия, с которыми возникает необходимость сталкиваться в профессиональной сфере;
- умение использовать различные источники для получения сведений экологической направленности и оценивать ее достоверность для достижения поставленных целей и задач;

### **1.2.3. Предметные результаты освоения общеобразовательной учебной дисциплины**

- сформированность представлений о роли и месте биологии в современной научной картине мира; понимание роли биологии в формировании кругозора и функциональной грамотности для решения практических задач;
- владение основополагающими понятиями и представлениями о живой природе, ее уровневой организации и эволюции; уверенное пользование биологической терминологией и символикой;
- владение основными методами научного познания, используемыми при биологических исследованиях живых объектов и экосистем: описанием,

измерением, проведением наблюдений; выявление и оценка антропогенных изменений в природе;

-сформированность умений объяснять результаты биологических экспериментов, решать элементарные биологические задачи;

-сформированность собственной позиции по отношению к биологической информации, получаемой из разных источников, глобальным экологическим проблемам и путям их решения.

- сформированность экологического мышления и способности учитывать и оценивать экологические последствия в разных сферах деятельности;

#### **1.4 Профильная составляющая (направленность) общеобразовательной учебной дисциплины**

Изучение дисциплины «Биология» осуществляется в рамках ППССЗ с учетом профессиональной направленности специальности 23.02.01 Организация перевозок и управление на транспорте (по видам) за счёт межпредметных связей с дисциплинами профессионального учебного цикла.

Кроме того, профильная составляющая находит свое отражение в организации самостоятельной работы обучающихся в написании рефератов и подготовке сообщений с использованием информации профессиональных учебных и периодических изданий, ЭОР, сайтов, а также самостоятельного изучения дополнительного профессионально значимого материала

#### **1.5. Рекомендуемое количество часов на освоение программы общеобразовательной учебной дисциплины:**

Всего часов максимальной учебной нагрузки обучающегося 50 часов, в том числе:

обязательной аудиторной учебной нагрузки обучающегося – 34 часа;

самостоятельной работы обучающегося – 16 часов.

## 2. Структура и содержание общеобразовательной учебной дисциплины

### 2.1. Объем общеобразовательной учебной дисциплины и виды учебной работы

Вид учебной работы	Объем часов
<b>Максимальная учебная нагрузка (всего)</b>	<b>50</b>
<b>Обязательная аудиторная учебная нагрузка (всего)</b>	<b>34</b>
в том числе:	
практические занятия	<b>6</b>
лабораторные работы	-
контрольные работы	-
<b>Самостоятельная работа обучающегося (всего)</b>	<b>16</b>
в том числе:	
выполнение домашних заданий: подготовка к устному опросу, тестированию, дифференцированному зачёту	4
подготовка сообщений, докладов, рефератов	10
подготовка и оформление отчета практических занятий	2
<i>Промежуточная аттестация в форме дифференцированного зачета</i>	

## 2.2. Тематический план и содержание общеобразовательной учебной дисциплины «Биология»

№ недели	Наименование разделов и тем	Содержание учебного материала, лабораторные и практические работы, самостоятельная работа обучающихся, формы организации деятельности обучающихся	Объем часов на изучение раздела, темы	Кол-во часов на урок	Задание на дом
1	2	3	4	5	6
1	Введение	<p><b>Содержание учебного материала:</b>  Объект изучения биологии – живая природа. Признаки живых организмов. Многообразие живых организмов. Уровневая организация живой природы и эволюция. Методы познания живой природы. Общие закономерности биологии. Предмет изучения обобщающего курса «Биология», цели и задачи курса. Изучение основных закономерностей возникновения, развития и существования жизни на Земле и современной ее организации. Роль биологии в формировании современной естественнонаучной картины мира и в практической деятельности людей. Соблюдение правил поведения в природе, бережное отношение к биологическим объектам (растениям и животным и их сообществам) и их охрана.</p> <p>Демонстрации</p> <p>Биологические системы разного уровня: клетка, организм, популяция, экосистема, биосфера. Царства живой природы.</p>	2	2/2/	стр.6 - 10,  проработать конспект
	<b>Радел 1. Учение о клетке</b>		8		
2	Тема 1.1 Химическая и структурная организация клетки	<p><b>Содержание учебного материала</b>  Клетка — элементарная живая система и основная структурно-функциональная единица всех живых организмов. Краткая история изучения клетки. Химическая</p>	6	2/4/	стр.11 - 36

		<p>организация клетки. Органические и неорганические вещества клетки и живых организмов. Белки, углеводы, липиды, нуклеиновые кислоты и их роль в клетке.</p> <p>Строение и функции клетки. Прокариотические и эукариотические клетки. Вирусы как неклеточная форма жизни и их значение. Борьба с вирусными заболеваниями (СПИД и др.). Цитоплазма и клеточная мембрана. Органоиды клетки.</p>			
3		<p><b>Практическая работа 1</b></p> <p>«Сравнение строения клеток растений, животных и бактерий»</p>		2/6	Оформить отчёт
4	Тема 1.2 Обмен веществ и энергии в клетке	<p><b>Содержание учебного материала.</b></p> <p>Пластический и энергетический обмен. Строение и функции хромосом. ДНК — носитель наследственной информации. Репликация ДНК. Ген. Генетический код. Биосинтез белка.</p> <p><b>Демонстрации</b></p> <p>Строение и структура белка. Строение молекул ДНК и РНК. Репликация ДНК. Схемы энергетического обмена и биосинтеза белка. Строение клеток прокариот и эукариот, строение и многообразие клеток растений и животных. Строение вируса. Фотографии схем строения хромосом. Схема строения гена. Митоз.</p>		2/8	стр.40 – 50
		<p><b>Самостоятельная работа:</b></p> <p>Работа с дополнительной литературой, поиск информации для подготовки сообщений, рефератов по теме: «Клеточная теория строения организмов. История и современное состояние», «Органические вещества растительной клетки, доказательства их наличия в растениях», «Витамины, ферменты и гормоны и их роль в организме. Нарушения при их недостатке и избытке», «Клетка эукариотических организмов. Мембранный принцип ее организации».</p>	2		

	<b>Раздел 2. Организм. Размножение и индивидуальное развитие</b>		<b>10</b>		
5	Тема 2.1 Размножение организмов	<b>Содержание учебного материала</b> Формы размножения организмов. Организм – единое целое. Многообразие организмов. Размножение – важнейшее свойство живых организмов. Половое и бесполое размножение. Бесполое размножение: типы бесполого размножения; особенности бесполого размножения у животных и растений; биологическое значение бесполого размножения. Гаметогенез. Мейоз. Оплодотворение. Мейоз: особенности фаз мейоза; биологическое значение мейоза. Гаметогенез: особенности сперматогенеза и овогенеза. Оплодотворение. Половое размножение: типы полового размножения, партеногенез; биологическое и эволюционное значение.	4	2/10/	стр.51-66 проработать конспект
6		<b>Практическая работа 2</b> «Описание различных способов размножения организмов. Строение половых клеток. Гаметогенез»		2/12/	Оформить отчёт
		<b>Самостоятельная работа:</b> Выполнение домашнего задания, поиск информации для подготовки докладов, по теме: «Бесполое размножение, его многообразие и практическое использование», «Половое размножение и его биологическое значение», «Чередование полового и бесполого размножения в жизненных циклах хвощей, папоротников, простейших. Выполнение домашнего задания: оформление практической работы 2. Работа с информацией для подготовки к опросу и тестированию.	2		
7	Тема 2.2 Индивидуальное развитие организма	<b>Содержание учебного материала</b> Основные стадии эмбрионального развития. Органогенез. Постэмбриональное развитие. Сходство зародышей представителей разных групп позвоночных как	2	2/14/	стр.67-78

		<p>свидетельство их эволюционного родства. Причины нарушений в развитии организмов. Индивидуальное развитие человека. Репродуктивное здоровье. Последствия влияния алкоголя, никотина, наркотических веществ, загрязнения среды на развитие человека</p> <p><b>Демонстрации</b></p> <p>Многообразие организмов. Обмен веществ и превращение энергии в клетке. Фотосинтез. Деление клетки. Митоз. Бесполое размножение организмов. Образование половых клеток. Мейоз.</p> <p>Оплодотворение у растений. Индивидуальное развитие организма. Типы постэмбрионального развития животных</p>			
		<p><b>Самостоятельная работа.</b></p> <p>Работа с интернет источниками для подготовки сообщений по темам: «Эмбриологические доказательства эволюционного родства животных», «Биологическое значение метаморфоза в постэмбриональном развитии животных», «Влияние окружающей среды и ее загрязнения на развитие организмов», «Влияние курения, употребления алкоголя и наркотиков родителями на эмбриональное развитие ребенка».</p>	2		
	<b>Раздел 3. Основы генетики и селекции</b>		<b>8</b>		
8	Тема 3.1 Закономерности наследственности	<p><b>Содержание учебного материала</b></p> <p>Генетика — наука о закономерностях наследственности и изменчивости организмов. Г. Мендель — основоположник генетики. Генетическая терминология и символика. Законы генетики, установленные Г. Менделем. Моногибридное и дигибридное скрещивание Хромосомная теория наследственности. Взаимодействие генов. Генетика пола. Сцепленное с полом наследование. Значение генетики для селекции и медицины. Наследственные болезни человека, их причины</p>		2/16	стр.77-95

		и профилактика.			
9		<b>Практическая работа 3</b> «Составление простейших схем моногибридного и дигибридного скрещивания. Решение генетических задач»	6	2/18/	Оформить отчёт
10	Тема 3.2 Закономерности изменчивости	<b>Содержание учебного материала</b> Наследственная, или генотипическая, изменчивость. Модификационная, или ненаследственная, изменчивость. Генетика человека. Генетика и медицина. Материальные основы наследственности и изменчивости. Генетика и эволюционная теория. Генетика популяций.	6	1/19/	стр.96-141 доклады, рефераты
	Тема 3.3 Селекция и биотехнология	<b>Содержание учебного материала</b> Генетика — теоретическая основа селекции. Одомашнивание животных и выращивание культурных растений — начальные этапы селекции. Учение Н. И. Вавилова о центрах многообразия и происхождения культурных растений. Основные методы селекции: гибридизация и искусственный отбор. Основные достижения современной селекции культурных растений, домашних животных и микроорганизмов. Биотехнология, ее достижения и перспективы развития. Этические аспекты некоторых достижений в биотехнологии. Клонирование животных (проблемы клонирования человека). <b>Демонстрации</b> Моногибридное и дигибридное скрещивание. Перекрест хромосом. Сцепленное наследование. Мутации. Центры многообразия и происхождения культурных растений и домашних животных. Гибридизация. Искусственный отбор. Наследственные болезни человека. Влияние алкоголизма, наркомании, курения на наследственность.		1/20	
		<b>Самостоятельная работа</b> Выполнение домашнего задания, поиск информации для	2		

		подготовки докладов, сообщений и индивидуальных проектов по темам: «Центры многообразия и происхождения культурных растений», «Центры многообразия и происхождения домашних животных», «Значение изучения предковых форм для современной селекции», «История происхождения отдельных сортов культурных растений».			
	<b>Раздел 4. Эволюционное учение</b>		<b>4</b>		
11	Тема 4.1 Теория эволюции	<b>Содержание учебного материала</b> История развития эволюционных идей. Значение работ К. Линнея, Ж. Б. Ламарка в развитии эволюционных идей в биологии. Эволюционное учение Ч. Дарвина. Естественный отбор. Роль эволюционного учения в формировании современной естественно-научной картины мира. Микроэволюция и макроэволюция. Концепция вида, его критерии. Популяция —структурная единица вида и эволюции. Движущие силы эволюции. Синтетическая теория эволюции. Микроэволюция. Современные представления о видообразовании(С. С. Четвериков, И. И. Шмальгаузен). Макроэволюция. Доказательства эволюции. <b>Демонстрации:</b> Критерии вида. Структура популяции. Адаптивные особенности организмов, их относительный характер.	2	2/22/	стр.158-204
		<b>Самостоятельная работа</b> Подготовка презентации по темам: «История развития эволюционных идей до Ч.Дарвина», «Современные представления о механизмах и закономерностях эволюции». Составление сравнительной тестовой таблицы «Сравнительная характеристика естественного и искусственного отбора». Оформление опорного конспекта: волны жизни и современные представления о видообразовании	2		

	<b>Раздел 5. Происхождение и развитие жизни на Земле. Происхождение человека</b>		<b>8</b>		
12	Тема 5.1 Развитие органического мира	<b>Содержание учебного материала</b> Происхождение и начальные этапы развития жизни на Земле. Гипотезы происхождения жизни. Изучение основных закономерностей возникновения, развития и существования жизни на Земле. Усложнение живых организмов в процессе эволюции. Многообразие живого мира на Земле и современная его организация. <b>Демонстрации</b> Эволюционное древо растительного мира. Эволюционное древо животного мира. Представители редких и исчезающих видов растений и животных.	6	2/24/	стр.205-237
13	Тема 5.2 Происхождение человека	<b>Содержание учебного материала</b> Антропогенез. Эволюция приматов. Современные гипотезы о происхождении человека. Доказательства родства человека с млекопитающими животными. Черты сходства и различия человека и животных. Этапы эволюции человека. <b>Демонстрации</b> Черты сходства и различия человека и животных. Черты сходства человека и приматов		2/26/	стр.238-253
14	Тема 5.3 Человеческие расы	Человеческие расы. Родство и единство происхождения человеческих рас. Критика расизма.		2/28	
		<b>Самостоятельная работа обучающихся</b> Выполнение домашнего задания, поиск информации в интернет источниках для подготовки рефератов по следующим темам: «Современные представления о зарождении жизни», «Различные гипотезы происхождения», «Принципы и закономерности развития жизни на Земле», «Ранние этапы развития жизни на Земле».	2		
	<b>Раздел 6. Экология</b>		<b>4</b>		

15	Тема 6.1 Экология	<p><b>Содержание учебного материала</b>  Экология — наука о взаимоотношениях организмов между собой и окружающей средой. Экологические факторы, их значение в жизни организмов. Экологические системы. Видовая и пространственная структура экосистем. Пищевые связи, круговорот веществ и превращение энергии в экосистемах. Межвидовые взаимоотношения в экосистеме: конкуренция, симбиоз, хищничество, паразитизм. Причины устойчивости и смены экосистем. Сукцессии. Искусственные сообщества — агроэкосистемы и урбоэкосистемы. Биосфера — глобальная экосистема. Учение В. И. Вернадского о биосфере. Роль живых организмов в биосфере. Биомасса. Круговорот важнейших биогенных элементов (на примере углерода, азота и др.) в биосфере.</p> <p><b>Демонстрации</b>  Экологические факторы и их влияние на организмы. Межвидовые отношения: конкуренция, симбиоз, хищничество, паразитизм. Ярусность растительного сообщества. Пищевые цепи и сети в биоценозе. Экологические пирамиды. Схема экосистемы. Круговорот веществ и превращение энергии в экосистеме. Биосфера. Круговорот углерода (азота и др.) в биосфере. Схема агроэкосистемы. Особо охраняемые природные территории России.</p>	2	2/30	стр.254-280
		<p><b>Самостоятельная работа</b>  Выполнение домашнего задания, подготовка презентаций и сообщений по темам: «Причины и границы устойчивости биосферы к воздействию деятельности людей», «Биоценозы (экосистемы) разного уровня и их соподчиненность в глобальной экосистеме — биосфере», «Видовое и экологическое разнообразие биоценоза как</p>	2		

		основа его устойчивости», « Повышение продуктивности фотосинтеза искусственных экологических системах», «Экологические кризисы и экологические катастрофы. Предотвращение их возникновения».			
	<b>Раздел 7. Бионика</b>		<b>4</b>		
16	Тема 7.1 Бионика	<p><b>Содержание учебного материала</b>  Бионика как одно из направлений биологии и кибернетики. Рассмотрение бионикой особенностей морфофизиологической организации живых организмов и их использования для создания совершенных технических систем и устройств по аналогии с живыми системами. Принципы и примеры использования в хозяйственной деятельности людей морфофункциональных черт организации растений и животных.</p> <p><b>Демонстрации</b>  Модели складчатой структуры, используемой в строительстве. Трубчатые структуры в живой природе и технике. Аэродинамические и гидродинамические устройства в живой природе и технике.</p>	2	2/32	стр.313-322, проработать конспект, доклады
		<p><b>Самостоятельная работа</b>  Подготовка сообщений по теме: «История возникновения бионики», Бионика и строительство. Ориентация животных в пространстве и бионика.. Бионика в самолетостроении. .Современное состояние бионики как новой отрасли науки. Взаимообусловленность систем живой и неживой природы в процессе эволюции. Первые примеры бионики в архитектуре. Эйфелева башня как яркий пример бионической архитектуры XX века. .Сравнение биологических и технических локационных систем. Радар рукокрылых для решения производственных задач.</p>	2		
17	<b>Дифференцированный зачет</b>		<b>2</b>	2/34	
	<b>Итого</b>		<b>50</b>		

### **3. Условия реализации программы общеобразовательной учебной дисциплины**

#### **3.1. Требования к минимальному материально техническому обеспечению реализации общеобразовательной учебной дисциплины**

Общеобразовательная учебная дисциплина реализуется в учебном кабинете «Биология».

Минимально необходимое материально-техническое обеспечение включает в себя:

- Рабочие места по количеству обучающихся (стол, стулья аудиторные);
- Оборудованное рабочее место преподавателя (стол, кресло, персональный компьютер, локальная сеть с выходом в Internet);
- Доска меловая
- Шкафы-стеллажи для размещения учебно-наглядных пособий и документации;
- Плакаты – 8 шт
- Стенд – 1 шт
- Модель ДНК– 1 шт.

Мультимедийное оборудование:

- ПК системный блок – процессор IntelPentium4, 3ГГц, ОЗУ 2 Гб)
- проектор на кронштейне
- экран
- привод для чтения компакт дисков
- аудио-видео входы/выходы
- оснащен акустическими колонками
- экран

#### **3.2. Информационное обеспечение обучения**

**Перечень рекомендуемых учебных изданий, Интернет-ресурсов, дополнительной литературы**

**Для обучающихся**

**Основные источники**

1. Константинов В. Н. Биология для профессий и специальностей технического и естественно-научного профилей / В. Н. Константинов, А. Г Резанов, Е. О. Фадеева. - 9-е изд., стер.- Москва: Издательский центр « Академия», 2021. - 336 с. – Текст : непосредственный

### Дополнительные источники

1. Мамонтов, С.Г. Общая биология : учебник / С.Г.Мамонтов, В.Б.Захаров. — Москва : КноРус, 2017. — 323 с. — ISBN 978-5-406-05733-9. — URL: <https://book.ru/book/921444> (дата обращения: 19.04.2021). — Текст : электронный.
2. Мустафин, А.Г. Биология. Для выпускников школ и поступающих в вузы : учебное пособие / А.Г.Мустафин, В.Н.Ярыгин; под ред. В.Н Ярыгина. — Москва : КноРус, 2021. — 584 с. — ISBN 978-5-406-08009-2. — URL: <https://book.ru/book/938867> (дата обращения: 19.04.2021). — Текст : электронный.
3. Биология в вопросах и ответах : научно-популярное издание / под ред. М. Хиросава ; пер. с англ. К. В. Павловской. - Москва : ДМК Пресс, 2020. - 130 с. - ISBN 978-5-97060-813-5. - Текст : электронный. - URL: <https://znanium.com/catalog/product/1210641> (дата обращения: 19.04.2021).
4. Основы биологической безопасности : учебно-практическое пособие / М. Ш. Азаев, А. А. Дадаева, А. П. Агафонов [и др.]. — 2-е изд., испр. и доп. — Москва : ИНФРА-М, 2021. — 225 с. — (Высшее образование: Бакалавриат). - ISBN 978-5-16-014608-9. - Текст : электронный. - URL: <https://znanium.com/catalog/product/1165259> (дата обращения: 19.04.2021).
5. Ахмадуллина, Л. Г. Биология с основами экологии : учебное пособие / Л. Г. Ахмадуллина. — Москва : РИОР : ИНФРА-М, 2020. — 128 с. — (ВО: Бакалавриат). - ISBN 978-5-9557-0288-9. - Текст : электронный. - URL: <https://znanium.com/catalog/product/1062386> (дата обращения: 19.04.2021).
6. Иванищев, В. В. Основы генетики : учебник / В. В. Иванищев. — Москва : РИОР : ИНФРА-М, 2020. — 207 с. — (Высшее образование: Бакалавриат). - ISBN 978-5-369-01640-4. - Текст : электронный. - URL: <https://znanium.com/catalog/product/1078336> (дата обращения: 19.04.2021).

### **3.3 Сопровождение реализации образовательной программы с применением электронного обучения и дистанционных образовательных технологий**

Освоение программы может проводиться с применением дистанционных образовательных технологий (далее – ДОТ) при наличии объективных уважительных причин и/или обстоятельств непреодолимой силы (форс-мажорных обстоятельств), препятствующих обучающимся и/или преподавателям лично присутствовать при проведении занятия.

В этом случае допускается проводить занятие удаленно в соответствии с расписанием, утвержденным заместителем директора колледжа, ответственным за учебную работу на платформах MS Teams (предпочтительно), Google Classroom, Zoom, Teamlink, ЯКласс и прочие (при согласовании с руководством).

Местом размещения документов и информации является личный кабинет или электронная почта обучающегося.

Применяемые инструменты должны обеспечивать непрерывную аудио- и видеотрансляцию в режиме реального времени.

Ссылка (id адрес) заранее доводится преподавателем до сведения обучающихся.

#### 4. КОНТРОЛЬ И ОЦЕНКА РЕЗУЛЬТАТОВ ОСВОЕНИЯ ДИСЦИПЛИНЫ

Результаты обучения	Критерии оценки	Методы оценки
<p><b>Личностные</b></p> <p><b>Метапредметные</b></p> <p><b>Предметные</b></p>	<p><b>Этап теоретического обучения:</b></p> <ul style="list-style-type: none"> <li>- посещаемость не менее 50% теоретических занятий;</li> <li>- наличие конспекта лекций по всем темам, вынесенным на лекционное обсуждение;</li> <li>- участие в обсуждении теоретических вопросов тем на каждом практическом занятии;</li> <li>- требуемые для занятий материалы (дидактический материал, учебник и проч.) в наличии</li> </ul> <p><b>Этап практических занятий:</b></p> <ul style="list-style-type: none"> <li>- практические задания самостоятельно выполнены и представлены в письменной форме;</li> <li>- выполнение 100% практических работ;</li> <li>- студент может обосновать применение тех или иных нормативных актов (алгоритмов, схем решения, причинно-следственных цепочек и т.д.) и источников информации для конкретных ситуаций</li> </ul> <p><b>Этап самостоятельной работы</b></p> <ul style="list-style-type: none"> <li>- студент может применять различные способы трактовки событий, обосновывать свою точку зрения, опираясь на теоретическое подтверждение в тех или иных информативных источниках;</li> <li>- задания для самостоятельной работы выполнены письменно и</li> </ul>	<p><b>Текущий контроль:</b></p> <p>практические занятия;</p> <p>тестовый контроль;</p> <p>индивидуальное задание;</p> <p>устный опрос;</p> <p><b>Промежуточный контроль:</b></p> <p>Дифференцированный зачет</p>

	<p>своевременно</p> <p><b>Этап проверки усвоения и применения</b></p> <ul style="list-style-type: none"> <li>- правильность и обоснованность дискуссионных суждений;</li> <li>- практические задания решены с использованием необходимых информационных источников;</li> <li>- представленные практические работы соответствуют требованиям МКТ;</li> <li>- классная контрольная работа решена самостоятельно, в отведенное время, результат выше пороговых значений;</li> <li>- представленные рефераты, доклады соответствуют оформлению по ГОСТ 7.32-2001, заданной тематике и не являются плагиатом, защитное слово отражает тематику реферата и имеет личные суждения и представления студента</li> </ul>	
--	--	--

Содержание обучения	Характеристика основных видов деятельности студентов (на уровне учебных действий)
<b>Введение</b>	<p>Ознакомление с биологическими системами разного уровня: клеткой, организмом, популяцией, экосистемой, биосферой. Определение роли биологии в формировании современной естественно-научной картины мира и практической деятельности людей.</p> <p>Обучение соблюдению правил поведения в природе, бережному отношению к биологическим объектам (растениям и животным и их сообществам) и их охране</p>
<b>УЧЕНИЕ О КЛЕТКЕ</b>	
<b>Химическая организация клетки</b>	<p>Умение проводить сравнение химической организации живых и неживых объектов.</p> <p>Получение представления о роли органических и неорганических веществ в клетке</p>
<b>Строение и функции клетки</b>	<p>Изучение строения клеток эукариот, строения и многообразия клеток растений и животных с помощью микропрепаратов.</p> <p>Наблюдение клеток растений и животных под микроскопом на готовых микропрепаратах, их описание.</p> <p>Приготовление и описание микропрепаратов клеток растений.</p> <p>Сравнение строения клеток растений и животных по готовым микропрепаратам</p>

<b>Обмен веществ и превращение энергии в клетке</b>	Умение строить схемы энергетического обмена и биосинтеза белка. Получение представления о пространственной структуре белка, молекул ДНК и РНК
<b>Жизненный цикл клетки</b>	Ознакомление с клеточной теорией строения организмов. Умение самостоятельно искать доказательства того, что клетка — элементарная живая система и основная структурно-функциональная единица всех живых организмов
<b>ОРГАНИЗМ. РАЗМНОЖЕНИЕ И ИНДИВИДУАЛЬНОЕ РАЗВИТИЕ ОРГАНИЗМОВ</b>	
<b>Размножение организмов</b>	Овладение знаниями о размножении как о важнейшем свойстве живых организмов. Умение самостоятельно находить отличия митоза от мейоза, определяя эволюционную роль этих видов деления клетки
<b>Индивидуальное развитие организма</b>	Ознакомление с основными стадиями онтогенеза на примере развития позвоночных животных. Умение характеризовать стадии постэмбрионального развития на примере человека. Ознакомление с причинами нарушений в развитии организмов. Развитие умения правильно формировать доказательную базу эволюционного развития животного мира
<b>Индивидуальное развитие человека</b>	Выявление и описание признаков сходства зародышей человека и других позвоночных как доказательства их эволюционного родства. Получение представления о последствиях влияния алкоголя, никотина, наркотических веществ, загрязнения среды на развитие и репродуктивное здоровье человека
<b>ОСНОВЫ ГЕНЕТИКИ И СЕЛЕКЦИИ</b>	
<b>Закономерности изменчивости</b>	Ознакомление с наследственной и ненаследственной изменчивостью и ее биологической ролью в эволюции живого мира. Получение представления о связи генетики и медицины. Ознакомление с наследственными болезнями человека, их причинами и профилактикой. Изучение влияния алкоголизма, наркомании, курения на наследственность на видеоматериале. Анализ фенотипической изменчивости. Выявление мутагенов в окружающей среде и косвенная оценка возможного их влияния на организм
<b>Основы селекции растений, животных и микроорганизмов</b>	Получение представления о генетике как о теоретической основе селекции. Развитие метапредметных умений в процессе нахождения на карте центров многообразия и происхождения культурных растений и домашних животных, открытых Н. И. Вавиловым. Изучение методов гибридизации и искусственного отбора. Умение разбираться в этических аспектах некоторых достижений в биотехнологии: клонировании животных и проблемах клонирования человека. Ознакомление с основными достижениями современной селекции культурных растений, домашних животных и микроорганизмов
<b>ПРОИСХОЖДЕНИЕ И РАЗВИТИЕ ЖИЗНИ НА ЗЕМЛЕ.</b>	

<b>Происхождение и начальные этапы развития жизни на Земле</b>	<p>Анализ и оценка различных гипотез происхождения жизни.</p> <p>Получение представления об усложнении живых организмов на Земле в процессе эволюции.</p> <p>Умение экспериментальным путем выявлять адаптивные особенности организмов, их относительный характер. Ознакомление с некоторыми представителями редких и исчезающих видов растений и животных.</p> <p>Проведение описания особей одного вида по морфологическому критерию при выполнении лабораторной работы. Выявление черт приспособленности организмов к разным средам обитания (водной, наземно-воздушной, почвенной)</p>
<b>История развития эволюционных идей</b>	<p>Изучение наследия человечества на примере знакомства с историей развития эволюционных идей К. Линнея, Ж. Б. Ламарка Ч. Дарвина. Оценивание роли эволюционного учения в формировании современной естественно-научной картины мира.</p> <p>Развитие способности ясно и точно излагать свои мысли, логически обосновывать свою точку зрения, воспринимать и анализировать мнения собеседников, признавая право другого человека на иное мнение</p>
<b>Микроэволюция и макроэволюция</b>	<p>Ознакомление с концепцией вида, ее критериями, подбор примеров того, что популяция — структурная единица вида и эволюции.</p> <p>Ознакомление с движущимися силами эволюции и ее доказательствами.</p> <p>Усвоение того, что основными направлениями эволюционного прогресса являются биологический прогресс и биологический регресс.</p> <p>Умение отстаивать мнение, о сохранении биологического многообразия как основе устойчивости биосферы и прогрессивного ее развития. Умение выявлять причины вымирания видов</p>
<b>ПРОИСХОЖДЕНИЕ ЧЕЛОВЕКА</b>	
<b>Антропогенез</b>	<p>Анализ и оценка различных гипотез о происхождении человека.</p> <p>Развитие умения строить доказательную базу по сравнительной характеристике человека и приматов, доказывая их родство.</p> <p>Выявление этапов эволюции человека</p>
<b>Человеческие расы</b>	<p>Умение доказывать равенство человеческих рас на основании их родства и единства происхождения.</p> <p>Развитие толерантности, критика расизма во всех его проявлениях</p>
<b>ОСНОВЫ ЭКОЛОГИИ</b>	

<b>Экология — наука о взаимоотношениях организмов между собой и окружающей средой</b>	<p>Изучение экологических факторов и их влияния на организмы.</p> <p>Знакомство с экологическими системами, их видовой и пространственной структурами. Умение объяснять причины устойчивости и смены экосистем.</p> <p>Ознакомление с межвидовыми взаимоотношениями в экосистеме: конкуренцией, симбиозом, хищничеством, паразитизмом.</p> <p>Умение строить ярусность растительного сообщества, пищевые цепи и сети в биоценозе, а также экологические пирамиды.</p> <p>Знание отличительных признаков искусственных сообществ — агроэкосистемы и урбоэкосистемы.</p> <p>Описание антропогенных изменений в естественных природных ландшафтах своей местности.</p> <p>Сравнительное описание одной из естественных природных систем (например, леса) и какой-нибудь агроэкосистемы (например, пшеничного поля).</p> <p>Составление схем передачи веществ и энергии по цепям питания в природной экосистеме и агроценозе</p>
<b>Биосфера — глобальная экосистема</b>	<p>Ознакомление с учением В. И. Вернадского о биосфере как о глобальной экосистеме.</p> <p>Наличие представления о схеме экосистемы на примере биосферы, круговороте веществ и превращении энергии в биосфере.</p> <p>Умение доказывать роль живых организмов в биосфере на конкретных примерах</p>
<b>Биосфера и человек</b>	<p>Нахождение связи изменения в биосфере с последствиями деятельности человека в окружающей среде.</p> <p>Умение определять воздействие производственной деятельности на окружающую среду в области своей будущей профессии.</p> <p>Ознакомление с глобальными экологическими проблемами и умение определять пути их решения.</p> <p>Описание и практическое создание искусственной экосистемы (пресноводного аквариума). Решение экологических задач.</p> <p>Демонстрирование умения постановки целей деятельности, планирования собственной деятельности для достижения поставленных целей, предвидения воз-</p>
	<p>можных результатов этих действий, организации самоконтроля и оценки полученных результатов.</p> <p>Обучение соблюдению правил поведения в природе, бережному отношению к биологическим объектам (растениям, животным и их сообществам) и их охране</p>
<b>БИОНИКА</b>	
<b>Бионика как одно из направлений биологии и кибернетики</b>	<p>Ознакомление с примерами использования в хозяйственной деятельности людей морфо-функциональных черт организации растений и животных при создании совершенных технических систем и устройств по аналогии с живыми системами.</p> <p>Знакомство с трубчатыми структурами в живой природе и технике, аэродинамическими и гидродинамическими устройствами в живой природе и технике.</p> <p>Умение строить модели складчатой структуры, используемые в строительстве</p>

Контроль и оценка результатов освоения ОУД осуществляется преподавателем в процессе проведения практических занятий, самостоятельных работ, выполнения обучающимися индивидуальных заданий (защиты рефератов или презентаций), проведения промежуточной аттестации. Контроль и оценка результатов освоения ОУД

осуществляются в соответствии с фондами оценочных средств для текущего контроля и фондами оценочных средств для промежуточной аттестации по данной дисциплины.